

MANUALE DEL REGISTRO ELETTRONICO CLASSEVIVA PER GENITORI E STUDENTI

COME ENTRARE NEL REGISTRO ELETTRONICO


Digitare l'indirizzo <https://web.spaggiari.eu> nel browser. Come browser è bene utilizzare o Mozilla firefox



oppure Google Chrome

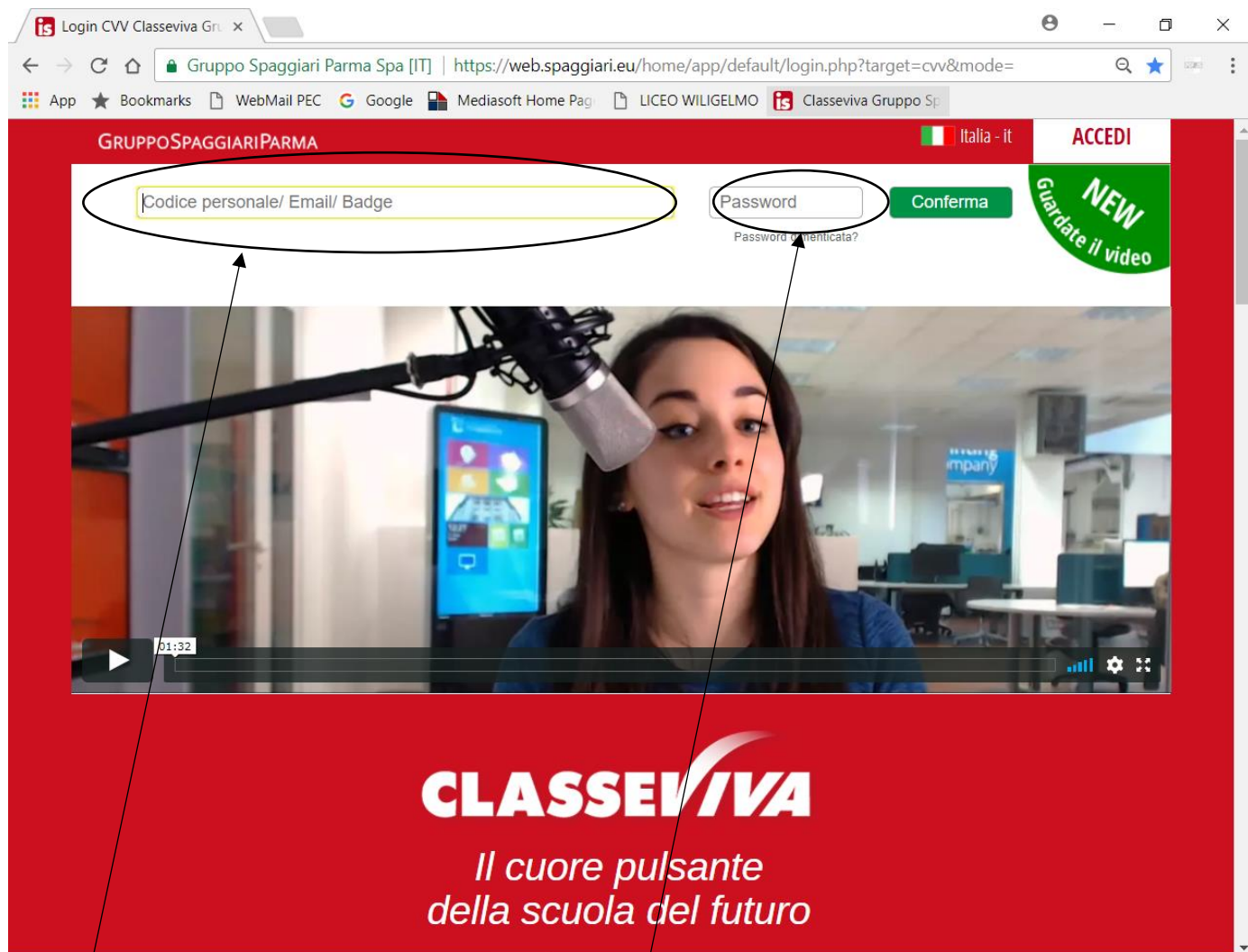


Si aprirà la seguente pagina

A screenshot of a web browser displaying the login page for Gruppo Spaggiari Parma Spa. The browser's address bar shows the URL: https://web.spaggiari.eu/home/app/default/login.php?target=cvv&mode=. The page has a red header with the text "GRUPPO SPAGGIARI PARMA" on the left, "Italia - it" in the center, and "ACCEDI" on the right. Below the header, there is a login form with a text input field labeled "Codice personale/ Email/ Badge", a "Password" input field, and a green "Conferma" button. A link for "Password dimenticata?" is located below the password field. A green circular badge in the top right corner of the page says "NEW Guardate il video". Below the login form is a video player showing a woman speaking into a microphone in an office setting. At the bottom of the page, the logo "CLASSEVIVA" is displayed in white on a red background, with the tagline "Il cuore pulsante della scuola del futuro" underneath it.

INSERIRE UTENTE E PASSWORD

Inserire i codici di accesso forniti dalla scuola:



The image shows a web browser window displaying the login page for Classeviva. The browser's address bar shows the URL: <https://web.spaggiari.eu/home/app/default/login.php?target=cv&mode=>. The page header includes the logo "GRUPPO SPAGGIARI PARMA", the language "Italia - it", and an "ACCEDI" button. The main content area features a login form with two input fields: "Codice personale/ Email/ Badge" and "Password". A green "Conferma" button is positioned to the right of the password field. Below the form is a video player showing a woman speaking into a microphone. At the bottom of the page, the "CLASSEVIVA" logo is displayed with the tagline "Il cuore pulsante della scuola del futuro".

Annotations in the image include:

- A yellow oval around the "Codice personale/ Email/ Badge" input field, with an arrow pointing to the label "UTENTE" below.
- A black oval around the "Password" input field, with an arrow pointing to the label "PASSWORD" below.
- A green circular badge in the top right corner that says "NEW Guardate il video".

UTENTE

PASSWORD

Dopo avere inserito i codici premere sul tasto CONFERMA.

SCHEMATA INIZIALE

The screenshot shows the initial page of the 'Scuolattiva' website. The browser's address bar displays the URL 'https://web.spaggiari.eu/home/app/default/menu_webinfoschool_genitori.php'. The website header features the 'SCUOLATTIVA' logo and the tagline 'I servizi per la famiglia'. A user profile icon is visible in the top right corner with the text 'Esci'. Below the header, a blue banner prompts the user to complete their profile, offering options to use social media data (Facebook, LinkedIn, Google+) or to log in directly. A 'TIDaBot' video player is also present. The main content area is a vertical list of service categories, each with an icon, a title, a brief description, and an 'Aiuto' (Help) button. The categories include: 'ANNO PRECEDENTE' (previous school year), 'OGGI' (today's school activities), 'DIDATTICA' (didactic materials), 'ASSENZE' (absences), 'VOTI' (grades), 'COLLOQUI' (meetings with teachers), 'LEZIONI' (lessons), 'AGENDA' (class agenda), 'NOTE' (disciplinary notes), 'BACHECA' (communication board), 'SCRUTINI' (exam results), and 'APPLICAZIONI' (other group applications). At the bottom, a copyright notice reads: '©2013 Engineered & Powered by Casa Editrice Spaggiari S.p.A. - Divisione Infoschool - P.IVA 00150470342 -'.

Scuola attiva

Gruppo Spaggiari Parma Spa [IT] | https://web.spaggiari.eu/home/app/default/menu_webinfoschool_genitori.php

App Bookmarks WebMail PEC Google Mediasoft Home Pag LICEO WILIGELMO Classeviva Gruppo Sp

SCUOLATTIVA I servizi per la famiglia Esci

ultimo accesso:

Gentile utente, completa il tuo profilo
Puoi usare i tuoi dati di Facebook, LinkedIn, Google+
Conosciamoci meglio, entra a far parte della nostra community!

Vai al profilo oppure usa i dati di

TIDaBot
Guarda il video

	ANNO PRECEDENTE 2016/2017	Vai all'a.s. 2016/2017 Vai all'anno precedente	
	OGGI Oggi a scuola	Cosa si è fatto oggi a scuola	
	DIDATTICA materiali	Materiale didattico	
	ASSENZE Consulta assenze	Le assenze di	
	VOTI Consulta voti	Controlla i voti di	
	COLLOQUI Prenotazione	Prenota colloquio con docente	
	LEZIONI Argomenti	Argomenti svolti a lezione	
	AGENDA Agenda della classe	Esercitazioni Compiti Appunti	
	NOTE Note online	Note disciplinari e annotazioni	
	BACHECA Bacheca online	Consulta la bacheca Visualizza le comunicazioni	
	SCRUTINI Esito	Esito Scrutini	
	APPLICAZIONI Menù principale	Altre applicazioni Gruppo Spaggiari Accedi alle altre applicazioni	

©2013 Engineered & Powered by Casa Editrice Spaggiari S.p.A. - Divisione Infoschool - P.IVA 00150470342 -

CAMBIO PASSWORD E CENTRO ASSISTENZA CLASSEVIVA

Scuola attiva

Gruppo Spaggiari Parma Spa [IT] | https://web.spaggiari.eu/home/app/default/menu_webinfoschool_genitori.php

App Bookmarks WebMail PEC Google Mediasoft Home Page LICEO WILIGELMO Classeviva Gruppo Spaggiari

SCUOLATTIVA I servizi per la famiglia

Esci

ultimo accesso:

Gentile utente, completa il tuo profilo
Puoi usare i tuoi dati di Facebook, LinkedIn, Google+
Conosciamoci meglio, entra a far parte della nostra community!

Vai al profilo oppure usa i dati di

ANNO PRECEDENTE Vai all'a.s. 2016/2017 Aiuto

OGGI Cosa si è fatto oggi a scuola Aiuto

DIDATTICA Materiale didattico Aiuto

ASSENZE Le assenze di Aiuto

VOTI Controlla i voti di Aiuto

COLLOQUI Prenota colloquio con docente Aiuto

LEZIONI Argomenti svolti a lezione Aiuto

AGENDA Esercitazioni Compiti Appunti Aiuto

NOTE Note disciplinari e annotazioni Aiuto

BACHECA Consulta la bacheca Aiuto

SCRUTINI Esito Scrutini Aiuto

APPLICAZIONI Altre applicazioni Gruppo Spaggiari Aiuto

© 2013 Engineered & Powered by Casa Editrice Spaggiari S.p.A. - Divisione Infoschool - P.IVA 00150470342 -

Cliccando sull'icona in alto a destra si accede alla seguente schermata

Scuola attiva

Gruppo Spaggiari Parma Spa [IT] | https://web.spaggiari.eu/home/app/default/menu_webinfoschool_genitori.php?custc...

App Bookmarks WebMail PEC Google Mediasoft Home Pag LICEO WILIGELMO Classeviva Gruppo Sp

SCUOLATTIVA I servizi per la famiglia

ultimo accesso: L.S.V. [nome] [cognome] Esci

Profilo **Sicurezza** Messaggi Centro servizi

CLICCANDO SU SICUREZZA E' POSSIBILE CAMBIARE LA PASSWORD

Genitore di [nome] [cognome]

Gentile utente, completa il tuo profilo
Puoi usare i tuoi dati di Facebook, LinkedIn, Google+
Conosciamoci meglio, entra a far parte della nostra community!

Vai al profilo oppure usa i dati di

ANNO PRECEDENTE Vai all'a.s. 2016/2017 Aiuto

OGGI Oggi a scuola Cosa si è fatto oggi a scuola Aiuto

DIDATTICA Materiale didattico Aiuto

ASSENZE Le assenze di [nome] [cognome] Aiuto

VOTI Controlla i voti di [nome] [cognome] Aiuto

COLLOQUI Prenota colloquio con docente Aiuto

LEZIONI Argomenti svolti a lezione Aiuto

AGENDA Esercitazioni Compiti Appunti Aiuto

NOTE Note disciplinari e annotazioni Aiuto

Scuola attiva

Gruppo Spaggiari Parma Spa [IT] | https://web.spaggiari.eu/home/app/default/menu_webinfoschool_genitori.php?custc...

App Bookmarks WebMail PEC Google Mediasoft Home Pag LICEO WILIGELMO Classeviva Gruppo Sp

SCUOLATTIVA I servizi per la famiglia

ultimo accesso: L.S.V. [nome] [cognome] Esci

Profilo Sicurezza Messaggi **Centro servizi**

CLICCANDO SU CENTRO SERVIZI E' POSSIBILE ACCEDERE ALLE FAQ E TUTORIAL DI CLASSEVIVA

Genitore di [nome] [cognome]

Gentile utente, completa il tuo profilo
Puoi usare i tuoi dati di Facebook, LinkedIn, Google+
Conosciamoci meglio, entra a far parte della nostra community!

Vai al profilo oppure usa i dati di

ANNO PRECEDENTE Vai all'a.s. 2016/2017 Aiuto

OGGI Oggi a scuola Cosa si è fatto oggi a scuola Aiuto

DIDATTICA Materiale didattico Aiuto

ASSENZE Le assenze di [nome] [cognome] Aiuto

VOTI Controlla i voti di [nome] [cognome] Aiuto

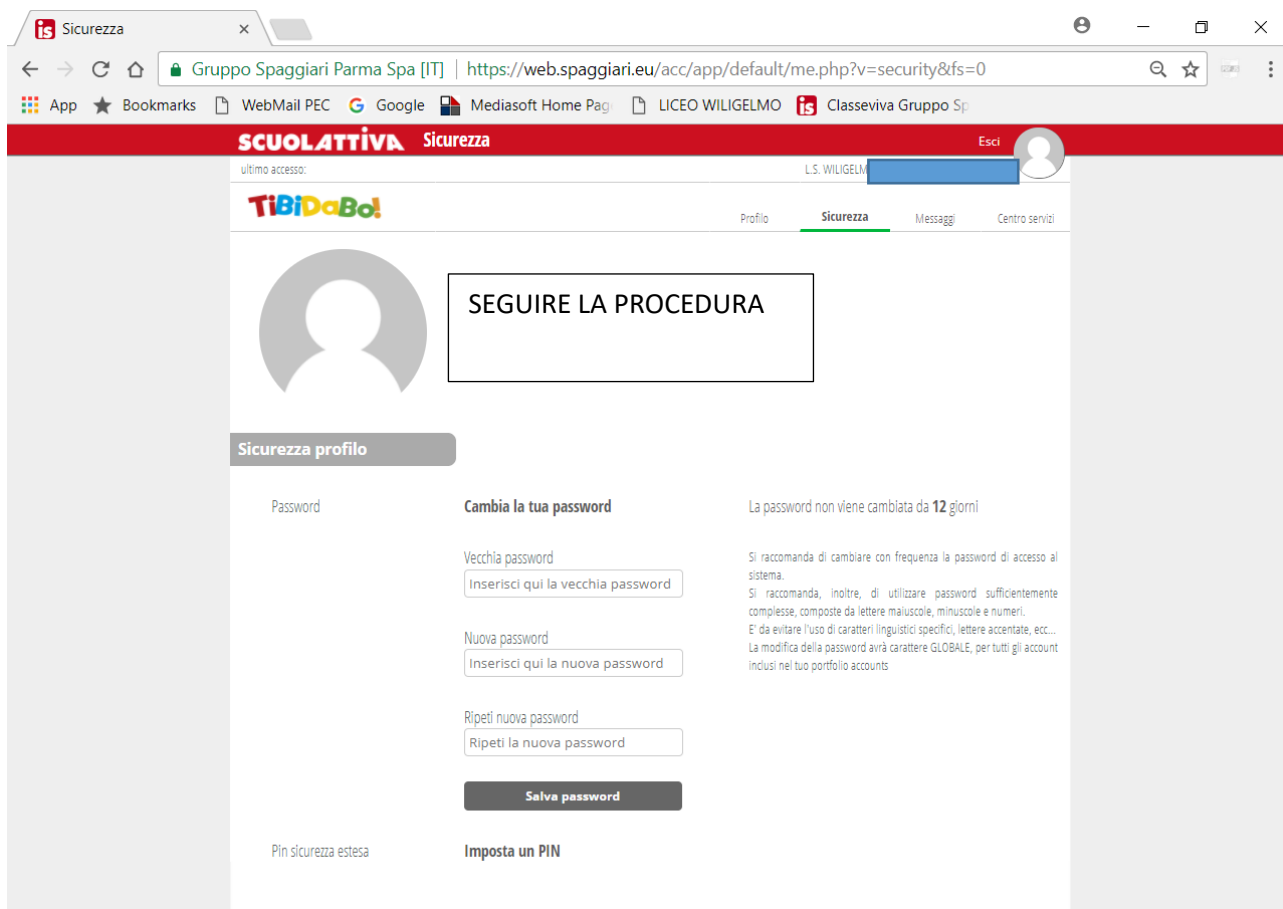
COLLOQUI Prenota colloquio con docente Aiuto

LEZIONI Argomenti svolti a lezione Aiuto

AGENDA Esercitazioni Compiti Appunti Aiuto

NOTE Note disciplinari e annotazioni Aiuto

Per cambiare la password



OGGI

Dalla SCHERMATA INIZIALE, cliccando su OGGI si vede il registro di oggi con la presenza o assenza dello studente, le lezioni a cui ha partecipato, i docenti che hanno tenuto le lezioni e gli argomenti delle stesse.

Registro di classe

Registro di classe di [redacted] del giorno **LUNEDÌ 09 OTTOBRE 2017**

filtra

1^ [redacted] P presente PL PL

Firma dei docenti

Docente	Ora	Materia	Argomento
[redacted]	1^ (1)	Lingua E Letteratura ()	Spiegazione: Il ritorno di Odisseo. Il tema della fedeltà.
[redacted]	1^ (1)	Sostegno (Sost)	Compresenza: il diagramma GN
[redacted]	2^ (1)	Lingua E Cultura Str ()	Lezione: Language laboratory listening u.2. Past perfect forma e uso

DIDATTICA

Nella sezione Didattica si trovano eventuali materiali o compiti che vengono messi a disposizione.

Allegati multimediali condivisi

Indietro Didattica Compiti

Materiale per la didattica

ASSENZE

Nella sezione Assenze si trovano le assenze dello studente giustificate o da giustificare. Per giustificare le assenze è sufficiente cliccare sul tasto **giustifica** (che compare accanto al giorno da giustificare) indicando anche la motivazione dell'assenza.

Scheda eventi anno 2017 / 2018 per [redacted]

Totali	1 Assenza/e (1 gg)	0 Ritardi	0 Uscite
Da giustificare	Nessuno	Nessuno	Nessuno
Giustificate	numero da venerdì a venerdì gg	Nessuno	Nessuno
	1 29 set 29 set 1		

ICONA ANAGRAFICA

Cliccando su **anagrafica** è possibile solo visualizzare eventuali ingressi posticipati o uscite anticipate richieste dalla famiglia e autorizzate dalla scuola.

Dati anagrafici

Fototessera [redacted]

Associazione Libretto

Iscritto per anno scolastico **2017** Classe **[redacted] scientifico** stato **FREQUENTA**

Frequentante nel plesso **L.S. WILIGELMO**

Autorizzazioni permanenti di ingresso e uscita con orari differenti

Entrata in ritardo **10 minuti** Entrata in ritardo **0 minuti**

Uscita anticipata **0 minuti** Uscita anticipata **0 minuti**

Eventuale messaggio per ragazzo (sito e punto videoinformazione)

[Hai bisogno di aiuto? / Consulta le Faq](#) [Richiedi assistenza](#) [Consigliaci un miglioramento](#)

Copyright © 2013 - Gruppo Spaggiari Parma - **INFOSCHOOL** - P.IVA 00150470342

ICONA SINTETICA

Cliccando sull'icona sintetica viene visualizzata la situazione sintetica e riassuntiva delle presenze.

The screenshot shows the 'Sintetica' view of the SCUOLATTIVA application. The page title is 'SCUOLATTIVA Consulta'. The main content area displays the following information:

- Scheda eventi anno 2017 / 2018**: Scheda sintetica anno 2017 2018 per [redacted]
- Totale**:

presenze	21	21	1	1	0	0	ore di assenza: 1	
							(0.11223344556678 %)	
- Mese**: Per mese, Totale, Per giorno
- Bar Chart**: A bar chart showing attendance data for each month from September to June.
- Summary Table**:

	Set	Ott	Nov	Dic	Gen	Feb	Mar	Apr	Mag	Giu	22 gg Tot	Lun	Mart	Mer	Gio	Ven	Sab
Presenze	14	7	0	0	0	0	0	0	0	0	21 gg	4	3	3	4	3	4
Assenze	1	0	0	0	0	0	0	0	0	0	1 gg	0	0	0	0	1	0
Ritardi	0	0	0	0	0	0	0	0	0	0	0 gg	0	0	0	0	0	0
Uscite	0	0	0	0	0	0	0	0	0	0	0 gg	0	0	0	0	0	0

At the bottom of the page, there are links: 'Hai bisogno di aiuto? / Consulta le Faq', 'Richiedi assistenza', and 'Consigliaci un miglioramento'. The footer contains the copyright information: 'Copyright © 2013 - Gruppo Spaggiari Parma - INFOSCHOOL - P.IVA 00150470342'.

ICONA CALENDARIO

Cliccando sull'icona calendario viene visualizzata la situazione mese per mese

The screenshot shows the 'Calendario' view of the SCUOLATTIVA application. The page title is 'SCUOLATTIVA Consulta'. The main content area displays the following information:

- Scheda eventi anno 2017 / 2018 per S**: Scheda eventi giornalieri anno 2017 / 2018 per [redacted]
- Mese**: 1 2 3 4 5 6 7 8 9 10 11 12 13 14 15 16 17 18 19 20 21 22 23 24 25 26 27 28 29 30 31
- settembre**: [Calendar grid for September showing presence (P) and absence (A) markers]
- ottobre**: [Calendar grid for October showing presence (P) and absence (A) markers]

At the bottom of the page, there are links: 'Hai bisogno di aiuto? / Consulta le Faq', 'Richiedi assistenza', and 'Consigliaci un miglioramento'. The footer contains the copyright information: 'Copyright © 2013 - Gruppo Spaggiari Parma - INFOSCHOOL - P.IVA 00150470342'.

ICONA ASS. MATERIE

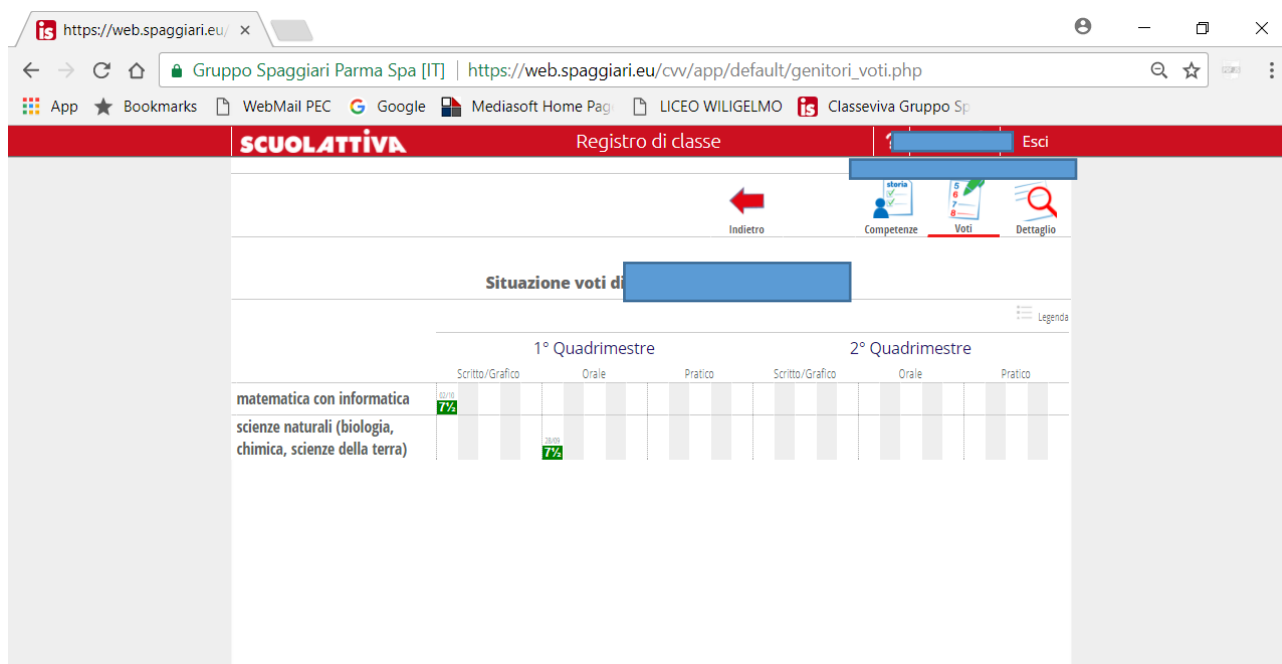
Cliccando sull'icona Ass. Materie viene prodotto un file in formato pdf con le assenze/presenze per materia

The screenshot shows a web browser window with a PDF viewer. The browser's address bar contains the URL: <https://web.spaggiari.eu/tools/app/default/stam...>. The browser's toolbar shows various icons for navigation and printing. The PDF content displays the school's name and address: **LICEO SCIENTIFICO STATALE " WILIGELMO "**, VIALE CORASSORI 101, 41124 MODENA(MO). Below this, the title of the document is **Riepilogo assenze per materia**. The document includes a field for the student's name (Alunno) and a field for the class (Classe). The main content is a table summarizing absences and presences by subject for the months of September and October.

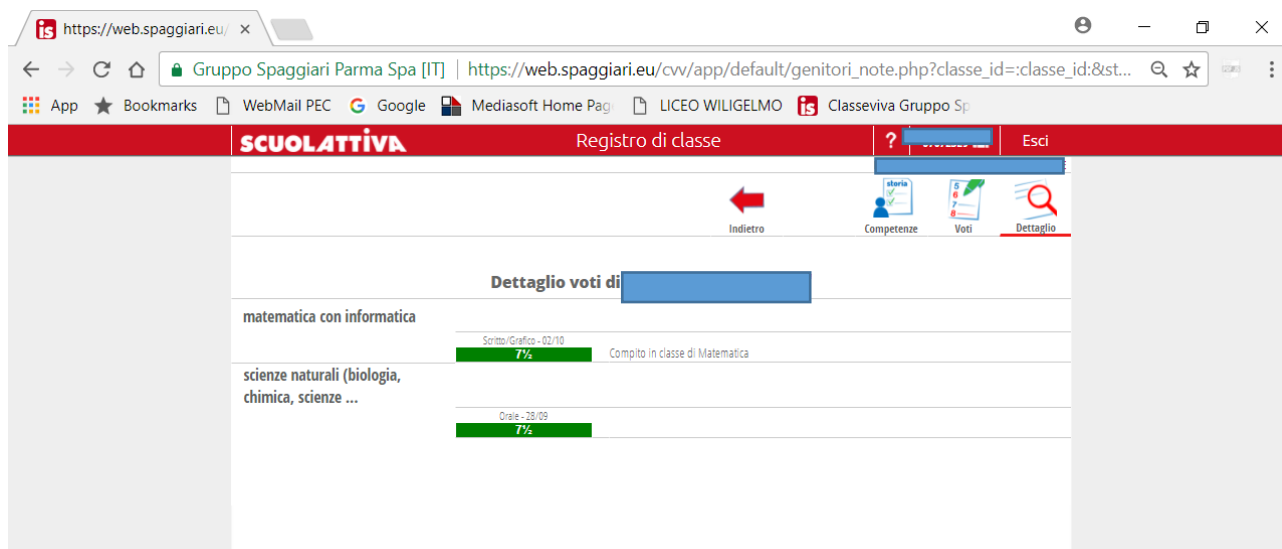
	September		October		Totale		%A
	P	A	P	A	P	A	
DISEGNO E STORIA DELL'ARTE	2.0	0.0	2.0	0.0	4.0	0.0	0
FISICA	2.0	0.0	2.0	0.0	4.0	0.0	0
LINGUA E CULTURA LATINA	2.0	0.0	3.0	0.0	5.0	0.0	0
LINGUA E CULTURA STRANIERA	3.0	0.0	4.0	0.0	7.0	0.0	0
LINGUA E LETTERATURA ITALIANA	3.0	0.0	5.0	0.0	8.0	0.0	0
MATEMATICA CON INFORMATICA	3.0	0.0	7.0	0.0	10.0	0.0	0
PROGETTI / POTENZIAMENTO	1.0	0.0	0.0	0.0	1.0	0.0	0
RELIGIONE CATTOLICA/ATTIVITA'	1.0	0.0	1.0	0.0	2.0	0.0	0
SCIENZE MOTORIE E SPORTIVE	2.0	0.0	2.0	0.0	4.0	0.0	0
SCIENZE NATURALI (BIOLOGIA,	2.0	0.0	2.0	0.0	4.0	0.0	0
STORIA E GEOGRAFIA	1.0	1.0	3.0	0.0	4.0	1.0	20
	22.0	1.0	31.0	0.0	53.0	1.0	1

VOTI

Nella sezione voti vengono visualizzati i voti complessivi delle verifiche scritte, orali e pratiche.



Cliccando sull'icona dettaglio vengono visualizzati i voti per materia ed eventualmente per tipo di verifica.



COLLOQUI

Nella sezione colloqui cliccando sul mese si apre una pagina in cui compaiono i giorni del mese con il nome e l'ora del docente e il tasto prenota.

The screenshot shows the SCUOLATTIVA website interface. At the top, there is a navigation bar with 'SCUOLATTIVA' and 'Colloqui'. Below this, there are navigation links for 'Indietro', 'Colloqui settimanali', and 'Colloqui generali'. The main content area is titled 'Colloqui settimanali della classe' and features a calendar for the month of November 2017. The calendar shows the following meetings:

Set	Ott	Nov	Dic	Gen	Feb	Mar	Apr	Mag	Giu
		lunedì - 06/11/2017							
		DISEGNO E STORIA ... - dalle 10:00 alle 10:55							
						martedì - 07/11/2017			
						RELIGIONE ... - dalle 10:00 alle 10:55			
						LINGUA E ... - dalle 10:00 alle 10:55			
						FISICA - dalle 11:10 alle 12:00			
				mercoledì - 08/11/2017					
				SCIENZE MOTORIE E ... - dalle 09:00 alle 10:00					
							giovedì - 09/11/2017		
							LINGUA E CULTURA ... - dalle 09:00 alle 10:00		

Cliccando sul tasto prenota si apre una finestra dove cliccando su posizione prenotata è possibile scegliere il numero d'ordine in base alle opzioni che compaiono; per confermare la prenotazione cliccare il tasto conferma.

The screenshot shows a modal window titled 'Richiesta colloquio con docente'. The form contains the following information:

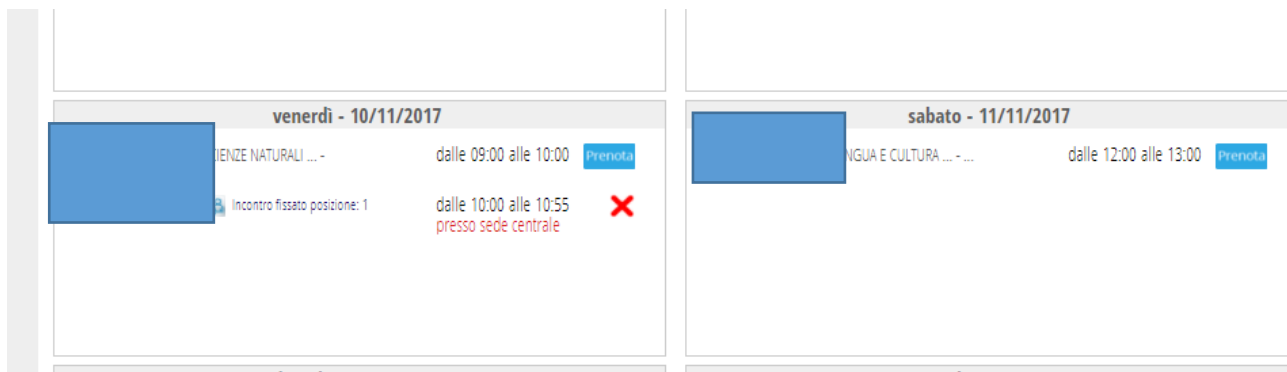
- richiedo un colloquio con il prof. [redacted]
- Il giorno 2017-11-10 dalle 10:00 alle 10:55 presso sede centrale
- Posizione prenotata: 1 (dropdown menu is open showing options 1, 3, 4, 5, 6)
- Numero Cellulare: [input field]
- facoltativo in caso di disdetta verrete [input field] con un sms

At the bottom of the form are two buttons: 'Annulla' and 'Conferma'.

Il numero massimo di prenotazioni con un docente per quadrimestre è due.

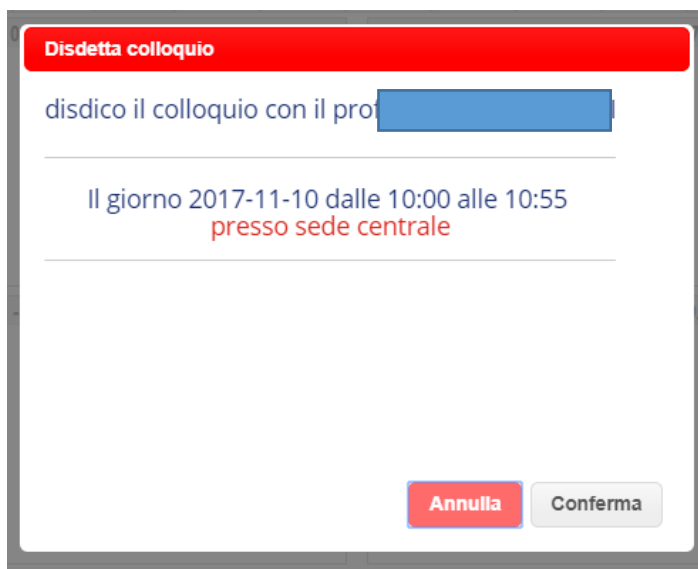
La funzione disdetta con sms da parte del docente non è attiva.

La disdetta da parte della famiglia è possibile cliccando sulla X



Successivamente comparirà la finestra per la disdetta che verrà effettuata cliccando il tasto conferma.

E' possibile effettuare la disdetta fino al giorno precedente la prenotazione.



LEZIONI

Nella sezione Lezioni è possibile visualizzare il programma svolta dai docenti lezione per lezione cliccando sulla singola materia.

The screenshot shows a web browser window with the URL `web.spaggiari.eu/fml/app/default/regclasse_lezioni_xstudenti.php`. The page header includes the logo 'SCUOLATTIVA' and the title 'Registro'. The user is identified as 'L.S. WILIGELMO'. There are navigation buttons for 'Indietro' (Back) and 'Lezioni' (Lessons). The main content area is titled 'Argomenti svolti a lezione della classe' and displays a grid of subjects. The 'FISICA' subject is highlighted, and a table below it lists the lessons taught.

Docente	Data	Lezione svolta
	10-10-2017	Il principio di Archimede. Il galleggiamento dei corpi. Esercizi.
	05-10-2017	Correzione degli esercizi
	03-10-2017	Esercizi. Esperienza di Torricelli. Unità di misura della pressione atmosferica
	28-09-2017	Esercizi. La pressione atmosferica
	26-09-2017	Principio di Pascal. Il torchio idraulico. La pressione idrostatica. La legge di Stevino

AGENDA

Nella sezione Agenda possono essere visualizzate le verifiche o le esercitazioni o qualsiasi altra attività programmata dai docenti.

La visibilità potrà essere filtrata per mese, settimana o giorno. Per visualizzare il mese, la settimana o il giorno desiderato è necessario utilizzare i pulsanti con le frecce.

The screenshot shows a web browser window with the following elements:

- Browser tab: Agenda di classe
- Address bar: Gruppo Spaggiari Parma Spa [IT] | web.spaggiari.eu/fml/app/default/agenda_studenti.php
- Page header: SCUOLATTIVA | Agenda di classe
- User profile: L.S. WILIGELMO | Esci
- Navigation: Indietro (red arrow), Orario settimanale (clock icon), Scarica in Excel (Excel icon)
- Main content: TUTTI GLI EVENTI DI [blue box]
- Calendar: Novembre 2017. Filter buttons: Mese, Settimana, Giorno. Navigation: Oggi, <<, <, >, >>
- Calendar grid (Days of week: Lunedì, Martedì, Mercoledì, Giovedì, Venerdì, Sabato, Domenica):

Lunedì	Martedì	Mercoledì	Giovedì	Venerdì	Sabato	Domenica
Lun 30 Ott	Mar 31 Ott	Mer 01 Nov	Gio 02 Nov	Ven 03 Nov	Sab 04 Nov	Dom 05 Nov
Lun 06 Nov	Mar 07 Nov	Mer 08 Nov	Gio 09 Nov	Ven 10 Nov	Sab 11 Nov	Dom 12 Nov
Lun 13 Nov	Mar 14 Nov	Mer 15 Nov	Gio 16 Nov	Ven 17 Nov	Sab 18 Nov	Dom 19 Nov
Lun 20 Nov	Mar 21 Nov	Mer 22 Nov	Gio 23 Nov	Ven 24 Nov	Sab 25 Nov	Dom 26 Nov
Lun 27 Nov	Mar 28 Nov	Mer 29 Nov	Gio 30 Nov	Ven 01 Dic	Sab 02 Dic	Dom 03 Dic
Lun 04 Dic	Mar 05 Dic	Mer 06 Dic	Gio 07 Dic	Ven 08 Dic	Sab 09 Dic	Dom 10 Dic

NOTE

Nella sezione Note vengono visualizzate le note, le sanzioni disciplinari e le annotazioni dei docenti.

The screenshot displays a web browser window with the following elements:

- Browser Tab:** "Registro" with a close button.
- Address Bar:** "Gruppo Spaggiari Parma Spa (IT) web.spaggiari.eu/fml/app/default/gioprof_note_studente.php".
- Page Header:** A red bar containing the logo "SCUOLATTIVA", the word "Registro", a user profile icon for "L.S. WILIGELMO", and an "Esci" button.
- Navigation:** A red arrow pointing left with the text "Indietro" below it.
- Section Title:** "Note e Sanzioni disciplinari e annotazioni dei docenti per" followed by a blue rectangular placeholder.
- Table Headers:** "Autore", "Data", "Nota", and "Tipo di nota".
- Table Controls:** A search input field and a "Righe per pagina" dropdown menu set to "10".

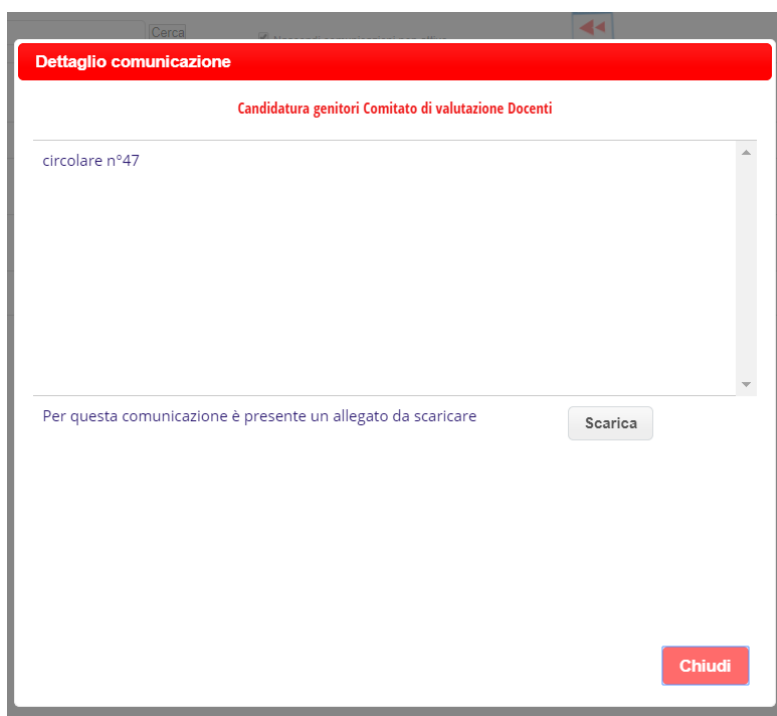
BACHECA

Nella sezione bacheca vengono visualizzate le comunicazioni del Dirigente che ne stabilisce anche il periodo di visualizzazione.

Il flag presente accanto alla voce “Nascondi comunicazioni non attive” nasconde le comunicazioni alla data di scadenza. Togliendo il flag è possibile visualizzare tutte le comunicazioni inserite.



Cliccando sull'icona “visualizza” si apre la schermata in cui compare la comunicazione ed eventuale allegato che è possibile scaricare cliccando sul tasto scarica



APPLICAZIONI

In questa pagina è possibile avere ulteriori chiarimenti attraverso videotutorial e faq e richiedere assistenza al gruppo Spaggiari.

The screenshot shows a web browser window with the following elements:

- Browser Tab:** Applicazioni Gruppo Spaggiari
- Address Bar:** Gruppo Spaggiari Parma Spa [IT] | web.spaggiari.eu/home/app/default/menu_scuoladelfuturo.php
- Page Header:** **INFOSCHOOL** Applicazioni Gruppo Spaggiari Parma. User: L.S. WILIGELMO. Logout button: Esci.
- User Prompt:** "Gentile utente, completa il tuo profilo". Text: "Puoi usare i tuoi dati di Facebook, LinkedIn, Google+ Conosciamoci meglio, entra a far parte della nostra community!". Buttons: "Vai al profilo" and "oppure usa i dati di" with social media icons (Facebook, LinkedIn, Google+).
- Video Ad:** "TE Da8ci Guarda il video" (partially visible).
- CLASSEIVA:** "CLASSEIVA Il cuore pulsante della scuola del futuro" (on a red background).
- SCHOOLACADEMY:** "SCHOOLACADEMY" (on a dark blue background).
- Support Links:**
 - Hai bisogno di aiuto? → Consulta Videotutorial e Faq → Richiedi assistenza
 - Sei un utente esperto? → Consigliaci un miglioramento → Collabora con noi
- Footer:** Copyright © 2016 - Gruppo Spaggiari Parma - P.IVA 00150470342